
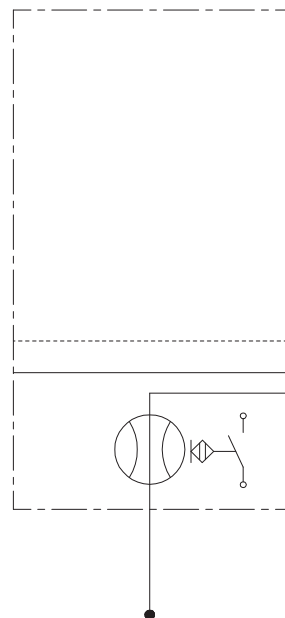
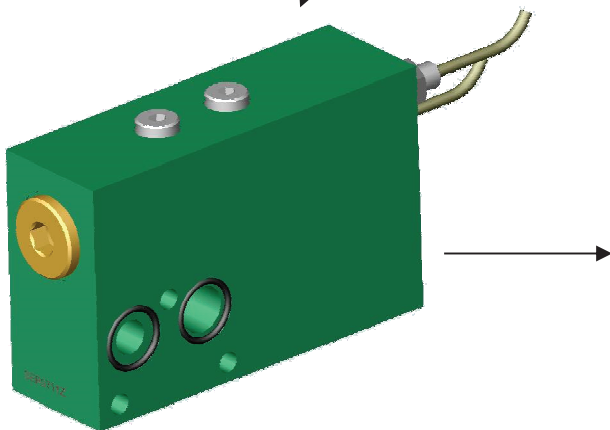


Segment Zwischenplatte SER9711Z



Steuerblock in Sandwich-Bauweise

Symbolplan:



Technische Daten:

- LS fähige Anschlussplatte
- integrierter Schwimmerschalter
12 oder 24 VDC
- Volumenbereich 0 –100 l/min.
- Druck max. 250 bar